



Mehr Informationen finden Sie in unserem
siegmund care Gesundheitsratgeber
[https://ratgeber.siegmund.care/schnelle-hilfe/
 thc-selbsttest/](https://ratgeber.siegmund.care/schnelle-hilfe/thc-selbsttest/)

THC Selbsttest

REF 6140

Selbsttest zum Nachweis von Cannabinoiden im Urin.

ALLGEMEINE HINWEISE

Marihuana ist ein halluzinogenes Mittel, das aus dem blühenden Teil der Hanfpflanze (*Cannabis sativa*) gewonnen wird. Chemische Verbindungen wie Tetrahydrocannabinol (THC) können nach der Einnahme von Marihuana im Urin nachgewiesen werden. Der Drogenkonsum kann Störungen des zentralen Nervensystems hervorrufen, die die Sinneswahrnehmung verändern, zu Koordinationsverlusten führen und das Kurzzeitgedächtnis beeinträchtigen. Andere von den Konsumenten berichtete Wirkungen sind paranoide Anfälle, Angstzustände, Depressionen, Verwirrung, Halluzinationen und eine erhöhte Herzfrequenz. Die Einnahme von Marihuana durch schwangere Frauen kann sich negativ auf die Entwicklung des Fötus und/oder seine kognitiven Fähigkeiten auswirken.

All diese Auswirkungen beeinträchtigen insbesondere die Fahrtüchtigkeit: Einige Vergleichsstudien mit Fahrern, die Alkohol konsumiert haben, berichten, dass Fahrer, die drei Stunden vor dem Fahren Marihuana geraucht haben, ein fast doppelt so hohes Risiko haben, einen Unfall zu verursachen.

Die chemischen Nebenprodukte von Cannabis werden im Urin ausgeschieden und können bei gelegentlichem Konsum 2 bis 5 Tage lang und bei regelmäßigem Konsum bis zu 10 Wochen lang nachgewiesen werden.

Der **THC Selbsttest** weist THC-Nebenprodukte im Urin innerhalb von 5 Minuten nach und ermöglicht eine Selbstkontrolle vor Beginn einer Tätigkeit, die Konzentration erfordert (Autofahren, geistige Arbeit, etc.) oder vor der Anpassung des Konsums.

TESTKOMPONENTEN

Die Verpackung enthält das zur Durchführung eines Tests erforderliche Material:

- 1 versiegelter Aluminiumbeutel mit: 1 Testkassette, 1 Kunststoffpipette und 1 Beutel mit Trockenmittel
 Öffnen Sie den Schutzbeutel erst, wenn Sie den Test verwenden wollen. Der Beutel mit dem Trockenmittel sollte nicht verwendet werden.
- 1 Gebrauchsanweisung

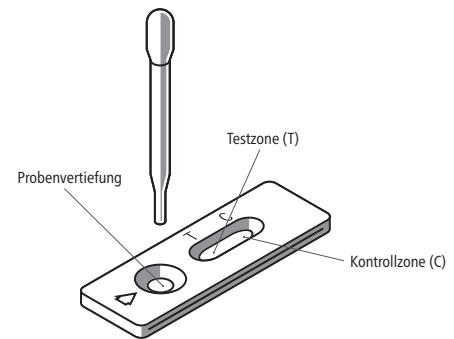
VORSICHTSMASSNAHMEN

1. Dieser Test ist ausschließlich nur zur äußeren Anwendung. Nicht verschlucken.
2. Lesen Sie die Gebrauchsanweisung sorgfältig durch, bevor Sie den Test durchführen. Der Test ist nur interpretierbar, wenn die Anweisungen sorgfältig beachtet werden. Halten Sie sich strikt an die angegebene Zeit und Urinmenge.
3. Bei einer Temperatur zwischen +4°C und +30°C lagern. Nicht einfrieren.
4. Nach Ablauf des auf dem Etikett und dem Aluminiumbeutel aufgedruckten Verfallsdatums oder bei Beschädigung des Beutels nicht mehr verwenden.
5. Verwenden Sie den Test nicht erneut.
6. Außerhalb der Reichweite von Kindern aufbewahren.
7. Nach dem Gebrauch können alle Komponenten im Hausmüll entsorgt werden.

TESTVERFAHREN

1. Sammeln Sie Ihren Morgenurin in einem sauberen und trockenen Behälter, z. B. einem Plastikbecher, ohne Reinigungsmittelreste.
2. Reißen Sie den Schutzbeutel (an der Kerbe) auf und nehmen Sie die Testkassette und die Pipette heraus. Legen Sie die Testkassette auf eine ebene Fläche. Entsorgen Sie den Beutel mit dem Trockenmittel.

3. Füllen Sie die Kunststoffpipette mit dem Urin aus dem Becher und geben Sie bei senkrechter Haltung der Pipette **3 Tropfen in die Probenvertiefung der Testkassette**.



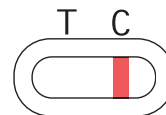
4. Lesen Sie das Ergebnis nach **5 Minuten** ab. Nach Ablauf von 8 Minuten nicht mehr auswerten.

ERGEBNIS INTERPRETATION

Die Intensität der Linienfarbe hat keine Bedeutung für die Interpretation des Testergebnisses.

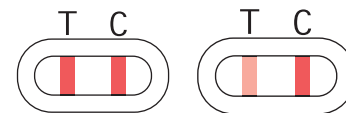
POSITIVES ERGEBNIS

Es erscheint nur eine farbige Linie in der Kontrollzone (C). Dieses Ergebnis bedeutet, dass der Urin THC und/oder Nebenprodukte in einer Konzentration enthält, die über dem empfohlenen Wert des N.I.D.A. (National Institute on Drug Abuse) liegt. Es sollten keine Aktivitäten unternommen werden, die eine hohe Konzentration erfordern, wie z. B. das Führen eines Fahrzeugs.



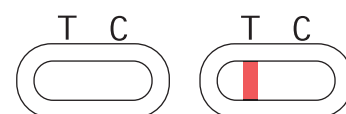
NEGATIVES ERGEBNIS

Im Ergebnisfenster erscheinen zwei farbige Linien mit den Bezeichnungen T (Test) und C (Kontrolle). Die Intensität der Linie T kann etwas schwächer sein als die Intensität der Linie C. Dieses Ergebnis bedeutet, dass der Urin kein THC und keine Nebenprodukte enthält und dass der THC-Gehalt unter dem empfohlenen Wert des N.I.D.A. (National Institute on Drug Abuse) liegt.



UNGÜLTIGES ERGEBNIS

Es erscheint keine Linie oder nur eine farbige Linie unter der Markierung T (Test), ohne dass eine Linie unter der Markierung C erscheint. In diesem Fall kann der Test nicht interpretiert werden und ist ungültig. Es wird empfohlen, den Test mit einem neuen **THC Selbsttest** und einer frischen Urinprobe zu wiederholen.



FRAGEN UND ANTWORTEN

Wie funktioniert der THC Selbsttest?

Das wirksame chemische Produkt von Marihuana, das aus der Cannabispflanze gewonnen wird, wird in verschiedene Nebenprodukte, darunter THC, zerlegt. Der **THC Selbsttest** verwendet Antikörper, die hochspezifisch für THC und seine Nebenprodukte sind. Der Test kann eine Konzentration von 50 Mikrogramm/Liter im Urin nachweisen und ist ab diesem Konzentrationswert positiv.

Wann sollte der Test angewendet werden?

Der **THC Selbsttest** kann zu jeder Tageszeit durchgeführt werden.

Wann kann der Test nach dem Konsum durchgeführt werden?

THC kann 30 Minuten nach dem Konsum im Urin nachgewiesen werden. Der Urin bleibt bei Gelegenheitskonsumenten 2 bis 5 Tage und bei regelmäßigen Konsumenten mehrere Wochen positiv.

Beeinflusst die Menge an Flüssigkeit, die ich getrunken habe, die Ergebnisse?

Eine hohe Flüssigkeitsaufnahme kann den Urin verdünnen und zu einem falsch negativen Ergebnis führen. Umgekehrt kann eine zu geringe Flüssigkeitszufuhr zu einem falsch positiven Ergebnis führen. Sie sollten daher normal trinken.

Kann das Ergebnis falsch sein?

Die Ergebnisse sind genau, wenn die Anweisungen sorgfältig befolgt werden. Dennoch kann das Ergebnis verfälscht werden, wenn der **THC Selbsttest** vor der Durchführung nass wird oder wenn die Urinmenge, die in die Probenkassette gegeben wird, nicht korrekt ist.

Ich habe mehr als 3 Tropfen in die Probenvertiefung gegeben. Werde ich ein genaues Ergebnis erhalten?

Ja, aber es wird empfohlen, die korrekte Menge (3 Tropfen) zu verwenden.

Ich habe weniger als 3 Tropfen in die Probenvertiefung gegeben. Werde ich ein genaues Ergebnis erhalten?

Nein, da das Probenvolumen möglicherweise nicht ausreicht, um die vollständige Migration der Reagenzien auf den Test zu ermöglichen.

Ich habe das Ergebnis später als nach 8 Minuten abgelesen. Werde ich ein genaues Ergebnis erhalten?

Nein. Der Test muss **5 Minuten** nach Zugabe der Urinprobe abgelesen werden. Die Ergebnisse sind bis zu 8 Minuten zuverlässig.

Wie wichtig ist die Farbe/Intensität der Testlinie für die Interpretation des Ergebnisses?

Die Farbe und Intensität der Testlinie ist für die Interpretation des Ergebnisses nicht von Bedeutung. Die Testlinie sollte homogen und sichtbar sein.

Was bedeutet die Linie, die unter dem C (Kontrolle) erscheint?

Wenn diese Linie erscheint, bedeutet dies, dass der Test korrekt durchgeführt wurde.

Was sollte ich tun, wenn das Ergebnis positiv ist?

Wenn das Ergebnis positiv ist, bedeutet das, dass der Urin mehr als 50 Mikrogramm/Liter THC enthält. Das bedeutet, dass Sie in letzter Zeit Marihuana konsumiert haben und dass Sie keine konzentrationspflichtigen Handlungen vornehmen sollten, wie z. B. Autofahren. Stellen Sie Ihren Konsum ein und machen Sie einige Tage später einen neuen Test. Bei regelmäßigem Konsum kann der Test mehrere Wochen lang positive Ergebnisse anzeigen.

Was soll ich tun, wenn das Ergebnis negativ ist?

Wenn das Ergebnis negativ ist, bedeutet dies, dass der Urin kein THC enthält. Es sind daher keine besonderen Vorsichtsmaßnahmen erforderlich.

LEISTUNGSDATEN










Wie genau ist der THC Selbsttest?

Der **THC Selbsttest** ist genau und wird seit mehr als 10 Jahren von Fachleuten (Krankenhäusern und Laboren) zur Überwachung von Patienten, die sich in Behandlung befinden, eingesetzt. Auch wenn dieser Test zuverlässig ist, kann es zu falsch positiven oder falsch negativen Ergebnissen kommen.

Die Auswertungsberichte zeigen eine Gesamtkorrelation der Ergebnisse von 94 % [86,85 - 97,89**] mit Referenzmethoden.

** CI 95%: 95% Konfidenzintervall.

SYMBOLERKLÄRUNG

| | |
|---|--|
|  | Gebrauchsanweisung beachten |
|  | Hersteller |
|  | Nicht wiederverwendbar |
|  | Verwendbar bis (siehe Aufdruck Verpackung) |
|  | Chargennummer |
|  | Katalognummer |
|  | Lagertemperatur +4°C bis +30°C |
|  | Inhalt ausreichend für 1 Prüfung |
|  | Vertriebspartner |

HERSTELLUNG & VERTRIEB

 **Siegmond Care GmbH**
Landsberger Straße 180
86507 Oberottmarshausen
Deutschland
Telefon +49 8231 991920-0
sales@siegmond.care
www.siegmond.care

 **VEDALAB** Rue de l'Expansion, ZAT du Londeau,
Cerisé, BP 181, 61006 ALENCON Cedex | Frankreich
www.vedalab.com

ÄNDERUNGSHISTORIE

Dok-ID: L6140_IFU_DE_rev.1

| Revision | Art | Beschreibung |
|----------|-----|--------------|
| 1 | NA | Erstausgabe |
| | | |

Art der Änderung:
NA: Nicht anwendbar (Erstellung)
TECH: Technische Änderung: Hinzufügen, Überarbeitung und/oder Entfernung von Informationen über das Produkt
ADMIN: Administrativ: Durchführung von nicht-technischen Änderungen, die für den Endnutzer erkennbar sind.
Hinweis: Geringfügige Änderungen an Typografie, Grammatik, Rechtschreibung und Formatierung werden nicht in den Änderungsdetails aufgeführt.

2023/10
THC-MCOT600701